



MoustiClassic

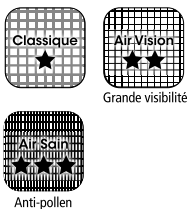


- Frein réglé pour une remontée une remontée douce et silencieuse
- Système de compensation d'horizontalité du seuil de la fenêtre pour le verrouillage
- Encombrement discret.



La MoustiClassic est naturellement conçue pour résister à des vents forts (équivalent à Force 6 sur l'échelle de Beaufort).

Toiles moustiquaire



Coloris disponibles

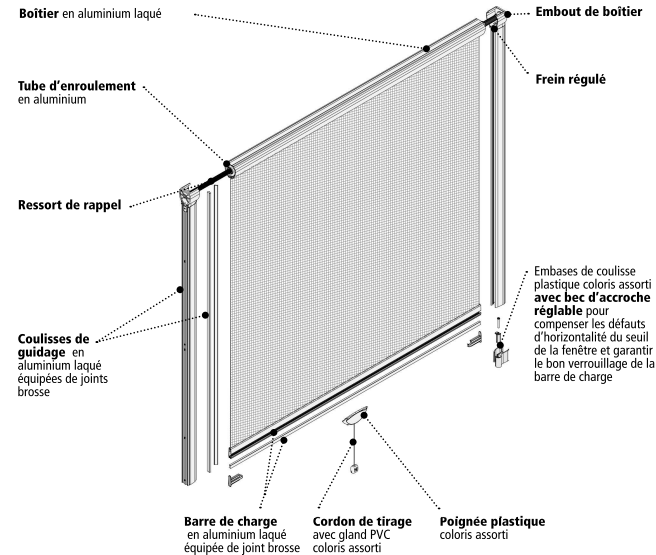


GARANTIE 5 ANS*

* Toile moustiquaire garantie 2 ans

Accessoires plastiques :
Coloris assortis aux profils (blanc, marron ou noir)

Détails techniques



À noter, suivant l'évolution de nos produits, le descriptif peut être modifié.

Manœuvre

Par ressort de rappel avec frein réglé et tirage direct par cordon. Blocage et déblocage grâce au bec d'accroche de chaque embase



Pose

Fixation par vissage des embouts de boîtier et des coulisses dans le tableau (fixations invisibles).

Notice de pose :



Prise de mesures

Largeur de commande :

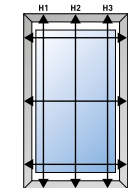
Plus petite largeur du tableau sans retirer de jeu.

Hauteur de commande :

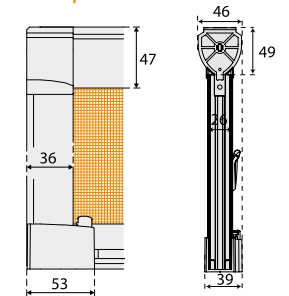
Plus grande hauteur du tableau sans retirer de jeu.

Conseil pour le poseur :

Pour garantir une bonne pose, pensez à repérer par un coup de crayon là où vous avez pris les mesures.



Encombrements de pose



Limites dimensionnelles

L mini	600 mm
L maxi	1600 mm
H maxi	1800 mm
S maxi	2,7 m ²

Tolérances de fabrication (hors toile)

L : ± 2 mm, H : ± 5 mm.

Tolérances d'équerrage :

Déviation de toile et barre de charge : ± 6 mm/m*, maxi ± 15 mm.



* Basée sur la plus grande dimension.

Options disponibles

INTITULÉ DE L'OPTION	
TOILE	Toile confectionnée
	Toile seule.
	Toile confectionnée avec lame finale, poignées, gland de tirage, cordon et embouts.